


ORACLE GREC



Tu as besoin de :

- ▶ Une paire de ciseaux
- ▶ Notre modèle à imprimer pour l'oracle (disponible plus loin dans le document)



1

Imprime le modèle et découpe le carré.

- 2** Plie le carré une fois de manière à ce que les deux coins du bas soient exactement sur les coins du haut.




- 3** Plie la feuille une nouvelle fois de manière à ce que les deux coins de droite correspondent exactement aux coins de gauche.

- 4** Déplie la feuille entièrement à nouveau.



- 5** Plie la feuille autrement afin de faire correspondre cette fois le coin inférieur droit au coin supérieur gauche. Ainsi tu obtiens un triangle.



- 6** Ensuite, plie en faisant correspondre le coin inférieur gauche au coin supérieur droit, ce qui transformera le grand triangle en un petit triangle.



- 7** Déplie la feuille entièrement une nouvelle fois. Au milieu de la feuille, tous les plis se rejoignent.

- 8** Maintenant plie les 4 coins de la feuille afin qu'ils se rejoignent tous au centre, ce qui viendra former un plus petit carré.



- 9** Retourne le carré, afin que la partie inférieure soit au-dessus.




- 10** Replie ensuite tous les nouveaux coins pour les faire se rejoindre au milieu, comme dans l'étape 8.



- 11** Maintenant ton oracle est presque terminé : maintenant place tes doigts dans les 4 poches qui se sont formées en dessous. Pousse les pointes vers le haut avec tes doigts.

- 12** En tirant et en appuyant avec tes doigts, tu peux désormais interroger l'oracle et obtenir de bons conseils pour prendre les décisions importantes !





Mode d'emploi :

Fais le jeu de l'oracle au mieux avec un ou une ami(e).

D'abord ton ami doit poser une question à l'oracle dont la réponse sera oui ou non, par ex. « Est-ce que je deviendrai médecin plus tard ? », « Vais-je avoir un 20/20 au prochain test ? » ou « Dois-je manger des légumes aujourd'hui ? ».

Fais bouger l'oracle, et demande à ton ami de décider quand tu devras t'arrêter. Maintenant vous pouvez voir 4 chiffres au milieu de l'oracle. Ton ami peut choisir l'un des quatre chiffres, car derrière eux se trouvent les réponses à vos questions. Quand ton ami se sera décidé, tu peux découvrir la réponse qui se cache derrière le chiffre sélectionné, et tu peux ainsi révéler la prédiction de l'oracle. Ensuite, vous pouvez échanger les rôles et tu pourras poser ta question à l'oracle.

Amuse-toi bien !

