

FUSSBALL-TIPP-TAFEL



Das brauchst du:

- ▶ Schere
- ▶ Klebestift
- ▶ Büroklammern
- ▶ Klebeband
- ▶ Bleistift
- ▶ Bastelpappe A3
- ▶ unsere Vorlage

- 1** Um die Tipp-Tafel zu basteln, werden die vier Vorlagen auf der Pappe zu einem Spielfeld zusammengefügt. Drucke die vier Spielfeld-Teile aus, schneide sie aus und klebe sie an den markierten Stellen der Reihe nach zusammen.





2

Bestreiche die Rückseite mit Kleber und klebe das zusammengefügte Spielfeld auf der Pappe fest. Wenn außen noch Ränder der Pappe abstehen, dann schneide sie vorsichtig ab.

3

Als nächstes kannst du ein Spiel-Schild (mit den beiden Mannschaften der Partie) sowie ein individuelles Tippschild für jedes Familienmitglied oder jeden Tippspieler basteln. Schneide dazu ein Spiel-Schild und die Tippschilder mit den JUNIOR CLUB Figuren entlang der Linien aus.



4

Nun schreibt jeder Tippspieler mit einem Stift seinen Namen, seinen Tipp und die beiden Mannschaften auf die Schilder. Nehmt dafür am besten einen Bleistift, dann könnt ihr die Schilder für mehrere Spiele nutzen.



5

Um die Tipps am Spielfeld zu befestigen, brauchst du noch Halterungen: Nimm dir dazu eine Büroklammer, halte sie mit den spitzen Enden nach oben und biege die kleinere Spitze mit dem Finger vorsichtig etwas nach vorne. Du kannst dazu auch deine Eltern um Hilfe bitten.






6

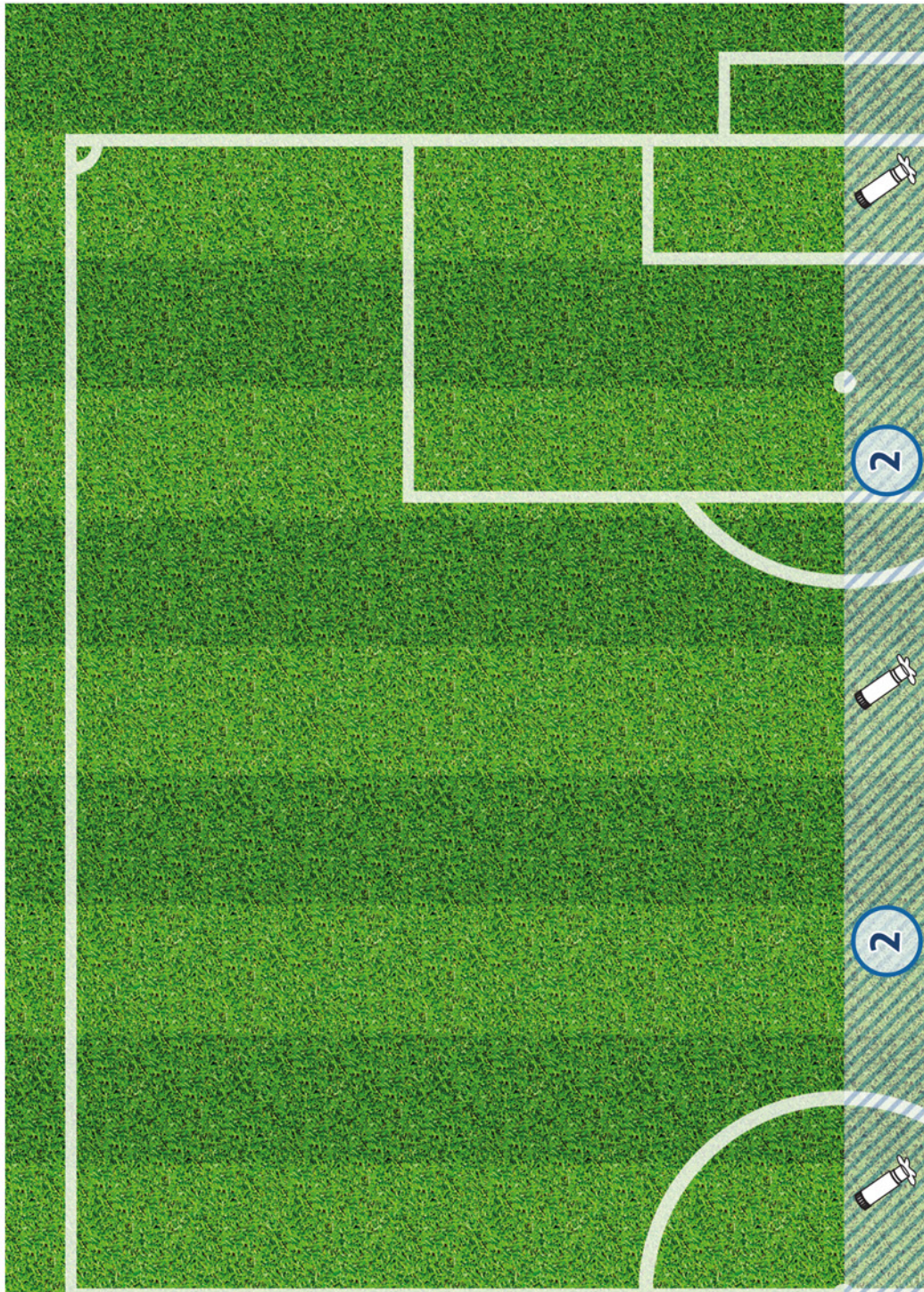
Schneide nun einen Streifen Klebeband ab und halte die Büroklammer mit den spitzen Enden nach oben an die Stelle der Tafel, an der du sie befestigen möchtest. Lege dann den Streifen Klebeband (mit der klebenden Seite nach unten) zwischen die kleinere und die größere Spitze, sodass du die größere Spitze auf der Pappe festklebst. Die kleinere Spitze ist somit frei vom Klebeband und leicht nach vorne gebogen. Mach dasselbe mit so vielen Büroklammern, wie es Tippspieler gibt, damit jeder seinen Zettel befestigen kann.


7


Hier kannst du die ausgefüllten Tippzettel festklemmen, indem du ihn dahinter bzw. zwischen beide Klammerteile schiebst. Vor jedem EM-Spiel könnt ihr eure Tippzettel neu beschriften und auf der Tipp-Tafel befestigen. So hat jeder direkt im Blick, was der andere Spieler getippt hat. Los geht's!











SPIEL

_____ gegen _____

SPIEL

_____ gegen _____

SPIEL

_____ gegen _____

SPIEL


_____ gegen _____



© MacMedia

Name _____


Mein Tipp _____



© MacMedia

Name _____


Mein Tipp _____



© MacMedia

Name _____


Mein Tipp _____



© MacMedia

Name _____

Mein Tipp _____



© MacMedia

Name _____

Mein Tipp _____



© MacMedia

Name _____

Mein Tipp _____